

医学院

2016 届毕业生就业质量报告



浙江大学医学院制
2016 年 12 月

医学院 2016 届毕业生就业质量报告

一、 毕业生就业基本情况

(一) 毕业生总数

医学院 2016 届非定向毕业本科生共计 297 人，毕业研究生共计 808 人，其中硕士生 541 人，博士生 267 人。

(二) 毕业生性别及学历结构

类别	毕业人数	男生	女生
本科生	297	138	159
硕士生	541	246	295
博士生	267	134	133

(三) 生源地分布

生源省份	本科人数	比例	硕士人数	比例	博士人数	比例
浙江省	244	82.15%	355	65.62%	138	51.69%
山东省	1	0.34%	35	6.47%	31	11.61%
河南省	3	1.01%	21	3.88%	11	4.12%
安徽省	1	0.34%	19	3.51%	12	4.49%
江苏省	3	1.01%	14	2.59%	11	4.12%
江西省	2	0.67%	13	2.40%	10	3.75%
新疆	24	8.08%	11	2.03%	2	0.75%
湖南省	1	0.34%	10	1.85%	4	1.50%
湖北省	4	1.35%	10	1.85%	7	2.62%
陕西省	1	0.34%	6	1.11%	2	0.75%
福建省	0	0.00%	6	1.11%	4	1.50%
四川省	2	0.67%	4	0.74%	2	0.75%
山西省	1	0.34%	4	0.74%	5	1.87%
重庆市	0	0.00%	4	0.74%	3	1.12%
内蒙古	2	0.67%	4	0.74%	2	0.75%
广西省	0	0.00%	4	0.74%	1	0.37%
河北省	1	0.34%	3	0.55%	2	0.75%
甘肃省	0	0.00%	3	0.55%	1	0.37%
黑龙江	1	0.34%	2	0.37%	6	2.25%
吉林省	1	0.34%	2	0.37%	1	0.37%
上海市	0	0.00%	2	0.37%	2	0.75%
宁夏	1	0.34%	2	0.37%	0	0.00%
青海省	0	0.00%	2	0.37%	0	0.00%
天津市	0	0.00%	1	0.18%	2	0.75%
云南省	0	0.00%	1	0.18%	0	0.00%
广东省	3	1.01%	1	0.18%	2	0.75%
贵州省	0	0.00%	1	0.18%	1	0.37%

辽宁省	0	0.00%	1	0.18%	5	1.87%
北京市	1	0.34%	0	0.00%	0	0.00%

(四) 初次就业率

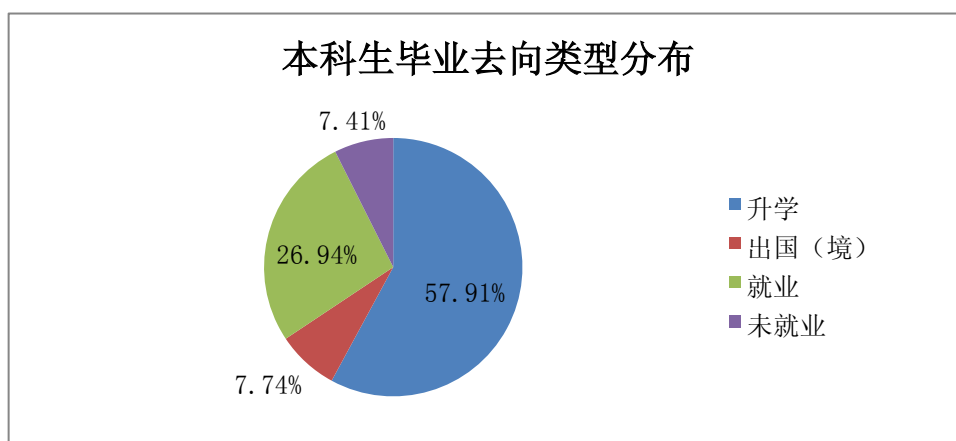
医学院 2016 届毕业本科生共计 297 人，截止 2016 年 8 月 31 日，初次就业率为 92.59%。毕业研究生共计 808 人，截止 2016 年 8 月 31 日，初次就业率为 97.9%，较 2015 届初次就业率 96.57%略有提高。

类别	毕业人数	初次就业率
本科生	297	92.59%
硕士生	541	97.97%
博士生	267	97.75%

二、毕业去向类型分布

(一) 本科生

医学院 2016 届本科毕业生中录取研究生共 172 人(含免试研究生 101 人)，占 57.9%，就业 80 人，占 26.94%，出国(境)深造 23 人，占 7.74%，海内外深造率达 65.66%，22 人暂未就业。



其中，本科生国内升学高校名录（按录取人数多少排序）：

序号	学校名称	录取人数
1	浙江大学	147
2	复旦大学	6
3	上海交大	5
4	北京大学	3
5	温州医科大学	3
6	山东大学	2
7	北京协和医学院	1
8	中国科学院大学	1
9	武汉大学	1
10	兰州大学	1
11	四川大学	1
12	新疆医科大学	1

海外升学高校名录（按录取人数多少排序）：

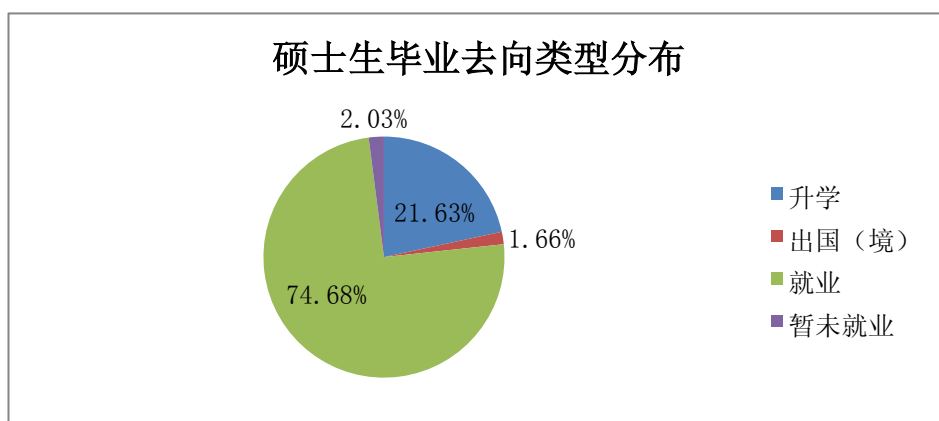
序号	学校名称

1	英国爱丁堡大学
2	美国贝勒医学院
3	美国加州大学圣塔芭芭拉分校
4	美国哈佛大学
5	美国加州大学圣地亚哥分校
6	美国明尼苏达大学
7	美国纽约大学
8	美国麻省理工大学
9	加拿大麦吉尔大学
10	英国玛丽皇后学院
11	瑞士联邦理工学院
12	香港大学

（二）研究生

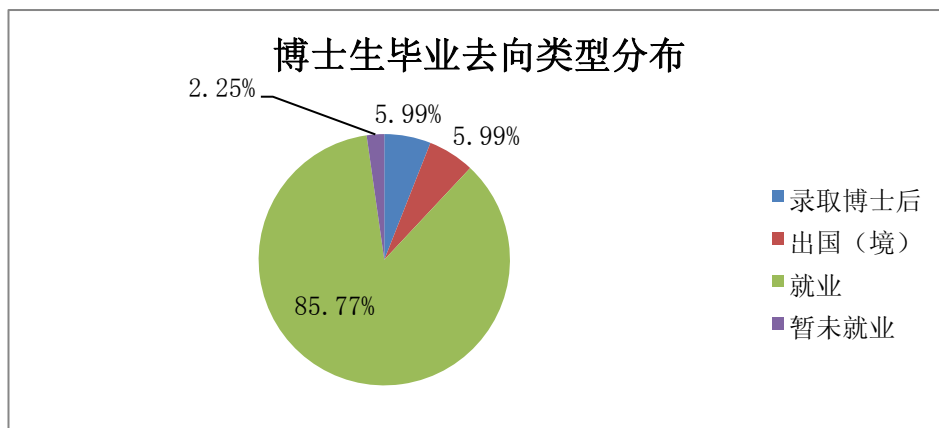
1、硕士生

医学院 2016 届硕士毕业生中，就业 404 人，占 74.68%，录取博士生共 117 人，占 21.63%，出国（境）继续深造 9 人，占 1.66%，11 人暂未就业。



2、博士生

医学院 2016 届博士毕业生中，就业 229 人，占 85.77%，录取博士后共有 16 人，出国（境）16 人，各占 5.99%，6 人暂未就业。



三、就业单位类型分布

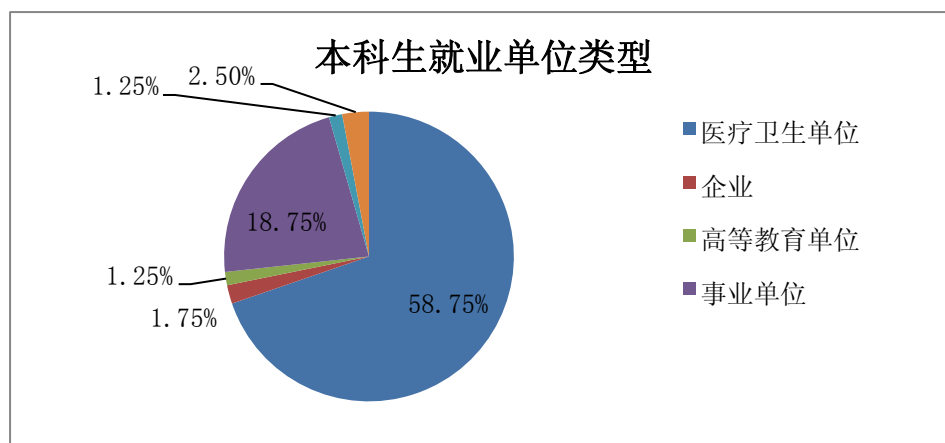
学院以“培养具有较大发展潜力和国际竞争力的高层次医学科学人才”为目

标，开展教育教学工作，历年来毕业生主要集中在医疗卫生单位。2016 届毕业生就业单位主要分布，按人数从多到少，依次为医疗卫生单位占 85.69%，企业占 6.45%，高等教育单位占 4.49%，事业单位占 2.11%，具体见下表：

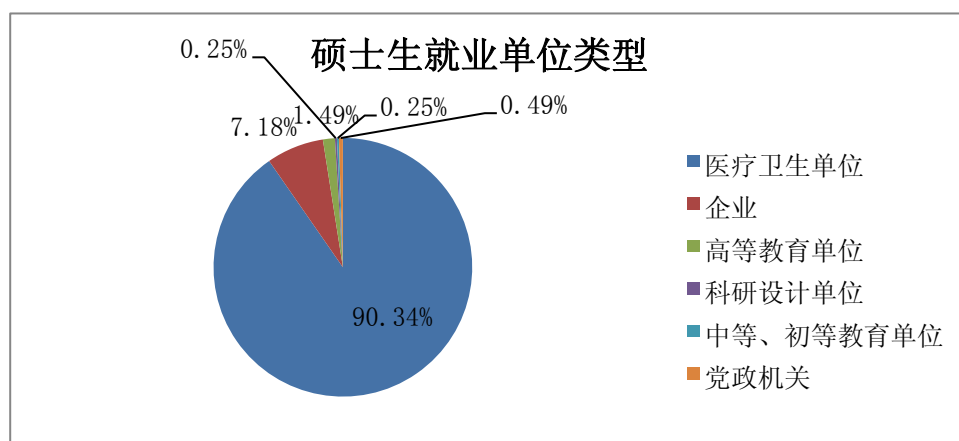
单位性质	总人数	比例
医疗卫生单位	611	85.69%
企业	46	6.45%
高等教育单位	32	4.49%
事业单位	15	2.11%
科研设计单位	4	0.56%
中等、初等教育单位	3	0.42%
党政机关	2	0.28%

(一) 本科生

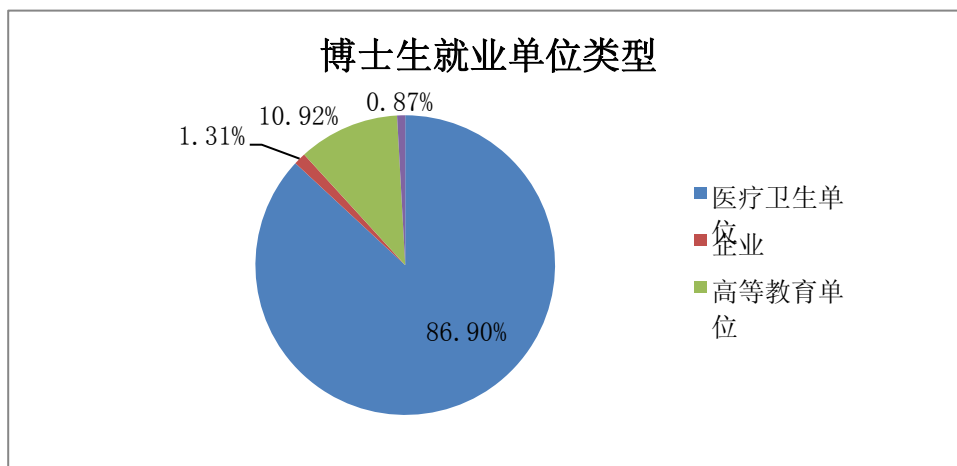
1、就业单位类型



(二) 硕士生



(三) 博士生



四、毕业生就业流向

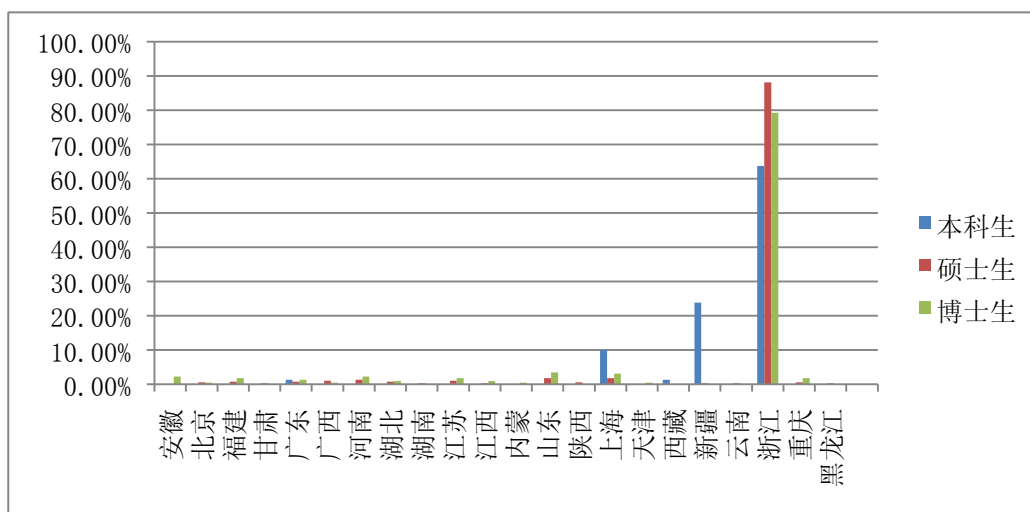
(一) 全国地区流向

因地理位置、经济发展等因素，学院毕业生倾向于在浙江省内就业。

2016 届毕业本科生 80 人就业，其中浙江省内就业达 51 人，占 63.75%，新疆 19 人，占 23.75%，上海 8 人，占 10%，其他地区 2 人，占 2.5%。

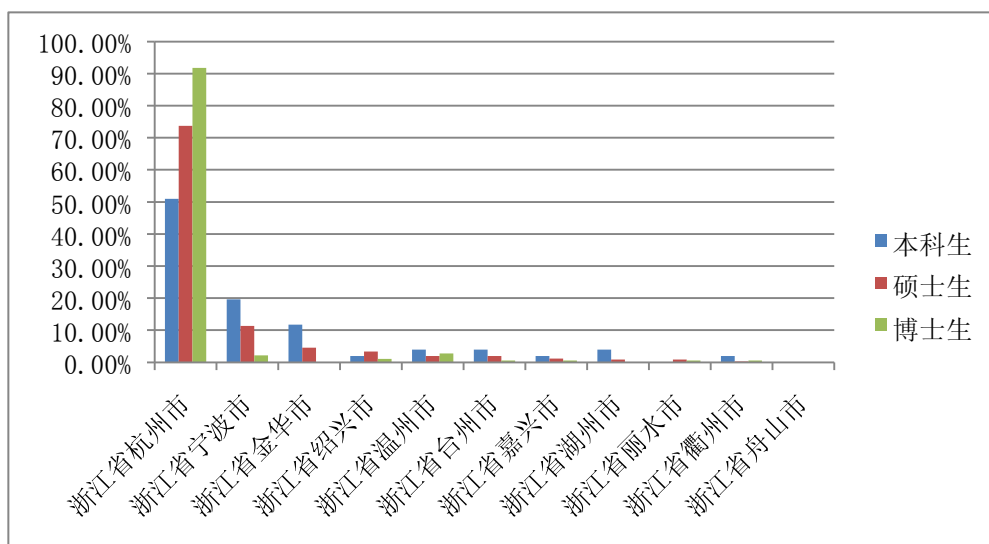
硕士生在浙江省内就业的比例最高，共计 354 人，达 88.06%。

博士生在浙江省内就业共 183 人，占 79.22%。



(二) 浙江省内流向

留在浙江省内就业的毕业生则主要选择杭州作为职业生涯的起点，占 77.38%，其中博士留杭比例最高，达 91.8%，少部分毕业生流向宁波市、金华市、绍兴市等地。



(三) 集中就业企事业单位名录

序号	单位名称	招录人数
1	浙江大学医学院附属第一医院	92
2	浙江大学医学院附属第二医院	72
3	浙江大学医学院附属邵逸夫医院	55
4	浙江大学医学院附属儿童医院	24
5	浙江大学医学院附属妇产科医院	22
6	树兰（杭州）医院有限公司	20
7	浙江省人民医院	17
8	浙江大学医学院附属第四医院	17
9	浙江省中医院	14
10	杭州市下沙医院	13